



BOURGOGNE

Bureau Interprofessionnel des Vins de Bourgogne

États-Unis : 2021 signe le retour des vins Bourgogne après une année 2020 marquée par les taxes



Chiffres clés 2020 des vins de Bourgogne aux États-Unis

1^{er} marché export des vins de Bourgogne en valeur

2^{ème} marché export des vins de Bourgogne en volume

Exportations : 15,8 millions de bouteilles (- 15,2 % / 2019) pour 175,9 millions d'euros (- 22 % / 2019)

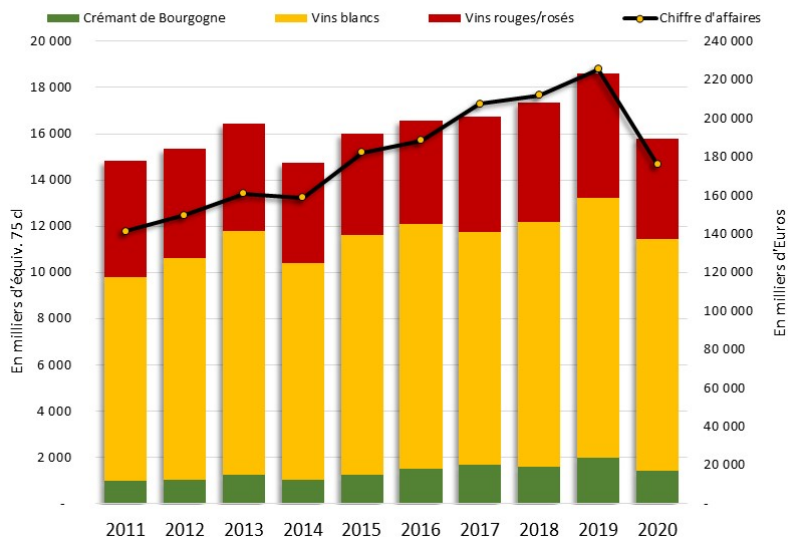
dont en volume → Vins blancs tranquilles : 64 %
→ Vins rouges/rosés tranquilles : 27 %
→ Crémant de Bourgogne : 9 %

En 2020, les vins de Bourgogne représentent 11,3 % du volume des AOC françaises exportées aux États-Unis, pour 14,3 % du chiffre d'affaires.

Après la taxe et la Covid-19 en 2020, la Bourgogne renoue avec la croissance sur 2021

Historique des exportations USA - Bourgogne

Source : Douane DEB+DAU / BIVB



Dès la mi-octobre 2019, les vins de Bourgogne (hors Crémant de Bourgogne) ont subi la décision du Président Trump d'imposer 25 % de taxes *ad valorem*, dans le cadre du conflit Boeing/Airbus. Ce choix économique a été aggravé par les conséquences de la pandémie de Covid-19 (fermeture des restaurants, bars à vins, confinement, suspension des expéditions par avion...).

Il en a inévitablement découlé un recul des vins de Bourgogne sur le marché américain en 2020 :

- ✓ - 15,2 % en volume / 2019
- ✓ - 22 % en chiffre d'affaires / 2019

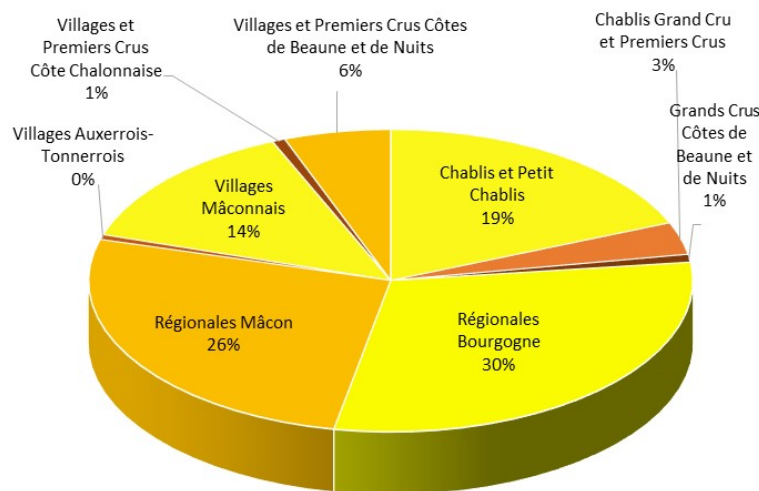
Sans surprise, la suppression de la taxe de 25 % qui accompagne la réouverture des restaurants et autres lieux de consommation de vins entraînent un **vif redémarrage des exportations de vins de Bourgogne aux États-Unis sur les 5 premiers mois 2021** (comparés aux mois 2020) : + 34,2 % en volume et + 43,8 % en valeur.

- ✓ **Vins blancs** : + 38,1 % en volume et + 49,7 % en chiffre d'affaires
- ✓ **Vins rouges et rosés** : + 35,4 % en volume et + 41,9 % en chiffre d'affaires
- ✓ **Crémant de Bourgogne** : + 4,3 % en volume et + 3,5 % en chiffre d'affaires

Du fait du contexte particulier de 2020, il est également intéressant de constater une progression avec la très belle année 2019 : + 4,5 % en volume et + 0,2 % en valeur / 5 premiers mois de 2019.

65 % des volumes exportés aux États-Unis sont des AOC Régionales

Exportations de vins blancs (volumes 2020)



En 2020, comme toujours, les vins blancs de Bourgogne prédominent dans les exportations de la Bourgogne sur le marché américain, avec 64 % des volumes exportés (- 10,9 % / 2019) pour 54 % du chiffre d'affaires (- 19,6 % / 2019).

- ✓ Les **AOC Bourgogne et Bourgogne plus dénomination géographique** globalisent 30 % des volumes de vins blancs de Bourgogne (31 % de la valeur)
- ✓ Les **AOC Mâcon, Mâcon-Villages et Mâcon plus dénomination géographique** suivent, avec 26 % du volume (13 % de la valeur)

✓ Les **AOC de Chablis** arrivent en 3^{ème} position en volume, avec 22 % du volume (21 % de la valeur). Longtemps pénalisée par un déficit d'image, lié à l'utilisation de son nom par des produits locaux d'entrée de gamme, la part des vins de Chablis dans l'offre de vins blancs de Bourgogne reste inférieure à celle observée sur d'autres marchés. **Les AOC de Chablis représentent cependant 14 % des ventes toutes couleurs confondues en 2020.**

✓ En 4^{ème} position, les AOC Villages du Mâconnais avec 14 % du volume (12 % de la valeur)

Sur les 5 premiers mois de 2021, la couleur réagit très bien : les vins blancs progressent de + 38,1 % en volume et de + 49,7 % en chiffres d'affaires / 5 mois 2020.

Tous les groupes d'appellations profitent de ce rebond, à l'exception des Chablis Premiers Crus et Grand Cru (- 9,8 % en volume) qui ont pour le moment priorisé sur l'Europe. Parallèlement, les AOC Petit Chablis et Chablis réalisent un excellent démarrage : + 77,6 % en volume et + 61,2 % en valeur, pour un résultat largement au-dessus de 2019.

Plusieurs groupes d'appellations affichent également des **volumes et chiffres d'affaires excellents par rapport à 2020, et même supérieurs à 2019** :

- **AOC Bourgogne** (dont Bourgogne plus dénomination géographique) : + 74,9 % en volume et + 96,1 % en valeur (5 mois 2020)
- **AOC Mâcon** (dont Mâcon plus dénomination géographique) : + 6,5 % en volume et + 7 % en valeur
- **AOC Villages du Mâconnais** : + 7,7 % en volume et + 14,2 % en valeur

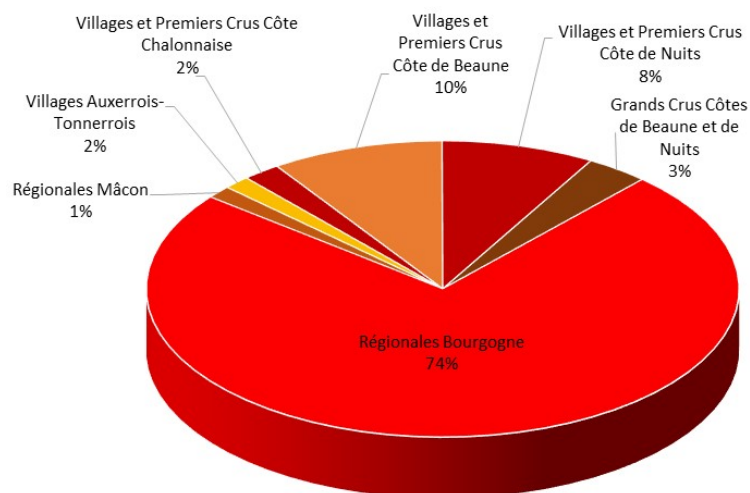
D'autres appellations se rapprochent également de l'année record 2019 :

- ✓ AOC Villages et Villages Premiers Crus des Côtes de Beaune et de Nuits : + 32,6 % en volume et + 69,2 % en valeur
- ✓ AOC Villages et Villages Premiers Crus de Côte Chalonnaise : + 28,2 % en volume et + 114,2 % en valeur
- ✓ AOC Grands Crus de Côtes de Beaune et de Nuits : + 7,1 % en volume et + 41,6 % en valeur

De leur côté, **en 2020, les Crémant de Bourgogne représentent 12 % des volumes exportés** pour un peu plus de 4,5 % du chiffre d'affaires des vins de Bourgogne aux USA. En 2020, le Crémant de Bourgogne reste cependant la 2^{ème} AOC effervescente française après la Champagne en volume (5,5 %) et en chiffre d'affaires (1,7 %) en 2020.

Après un démarrage en douceur en 2021, la période de vente des vins effervescents étant plutôt la fin d'année, mai confirme que cette appellation profite du regain général sur ce marché : +4,3 % en volumes et + 3,5 % en valeur (5 mois 2021 / 5 mois 2020).

Exportations de vins rouges et rosés de Bourgogne (volume 2020)



En 2020, les vins rouges représentent 27 % des volumes (- 19,4 % / 2019) et 42 % du chiffre d'affaires des vins de Bourgogne exportés aux Etats-Unis en 2020 (- 23,8 % / 2019)

Le marché est largement dominé par deux groupes d'appellations :

- ✓ Les AOC Bourgogne (dont les Bourgogne plus) représentent la grande majorité des achats, avec 74 % des volumes de vins rouges de Bourgogne pour 43 % de la valeur.
- ✓ En 2^{ème} position, les AOC Villages et Villages Premiers Crus des Côtes de Beaune et de Nuits, représentent 18 % des volumes de vins rouges de Bourgogne et 26 % de la valeur.

Pour les 5 premiers mois 2021, la couleur connaît également une forte hausse, particulièrement en mai : + 35,4 % en volume et + 41,9 % en chiffre d'affaires.

Tous les groupes d'appellations sont à la hausse par rapport aux 5 premiers mois 2020. Quelques-uns dépassent même les résultats de 2019 :

- ✓ Les AOC Villages et Villages Premiers Crus de Côte de Beaune : + 90,7 % en volume et + 152,3 % en valeur / 5 premiers mois 2020, pour 257 000 bouteilles, soit 56 000 de plus qu'en 2019)
- ✓ Les AOC Villages et Villages Premiers Crus de Côte de Nuits : + 20 % en volume et + 89,2 % en valeur pour 166 000 bouteilles
- ✓ Les AOC Régionales Mâcon (dont quelques Mâcon plus) : + 113 % en volume et + 103 % en valeur pour 40 000 bouteilles

Les AOC Régionales Bourgogne (dont les Bourgogne plus) connaissent un très fort rebond par rapport à 2020, même si leurs volumes restent encore en-deçà des 5 premiers mois 2019 : + 31,8 % en volume et + 38,9 % en valeur à plus de 1,7 millions de bouteilles (1,8 millions sur la période en 2019).

Les vins de Bourgogne bien présents en e-commerce *(relevé d'offres 2019 sur 50 sites internet US)*

La France détient près d'une référence sur cinq (19 %), devant les vins italiens (13 %) sur ce marché.

Sur le marché des vins rouges, la Bourgogne est présente sur 2/3 des sites et totalise 5 % des références (34 références par site en moyenne), avec une offre très valorisée, essentiellement issue des AOC Villages et Grands Crus des Côtes de Beaune et de Nuits.

Pour les vins blancs, la Bourgogne est présente sur 3/4 des sites, totalise 8 % de l'offre (près 50 % de l'offre française), avec une gamme plus diversifiée. La plupart des groupes d'AOC de Bourgogne sont référencés sur la moitié des sites.

Sur le segment des vins effervescents, le Crémant de Bourgogne (1 % de l'offre) est présent sur ¼ des sites, confirmant ce pays comme la destination prioritaire de cette AOC à l'export

Note économique rédigée par le Pôle Marchés et Développement – BIVB – Juillet 2021

(Sources : Douane DEB+DAU - MIBD Market - BIVB)

Contact presse : Mathilde Paturaud – Attachée de presse France BIVB

Tél. +33 (0)3 80 25 06 96 - Portable + 33 (0)6 78 78 07 68 – mathilde.paturaud@bivb.com

Retrouvez tous nos communiqués de presse et des milliers de photos libres de droit sur la salle de presse, [cliquez ici](#)

S'abonner aux alertes de la salle de presse : [cliquez ici](#).

