

Hong Kong

Un marché mature, amateur de vins de Bourgogne haut de gamme

Chiffres clés 2019 des vins de Bourgogne à Hong Kong (11 mois)¹



4^{ème} marché en valeur des vins de Bourgogne

13^{ème} marché en volume des vins de Bourgogne

Exportations : 1,08 million de bouteilles (+ 8,2 % / 11 mois 2018), **61,8 millions d'euros** (+ 11,2 % / 11 mois 2018),
dont en volume

- ▶ Vins blancs tranquilles : 49,8 %
- ▶ Vins rouges tranquilles : 49,6 %
- ▶ Crémant de Bourgogne : 0,6 %

Sur les 11 mois 2019, les vins de Bourgogne représentent 10 % des volumes d'AOC françaises exportées vers Hong Kong, pour 16 % du chiffre d'affaires.¹ (11 mois 2019 : janvier à fin novembre)

Hong Kong, marché mature, est le 8^{ème} importateur mondial de vins tranquilles en chiffre d'affaires. Les vins français représentent 62 % du chiffre d'affaires des importations hongkongaises pour le cumul 10 mois à fin octobre 2019. Sur cette période, les importations de Hong Kong chutent de 18 % pour atteindre un volume de 335 260 hl de vin (équivalent 44,7 millions de bouteilles), pour un chiffre d'affaires également en chute de 24 % (791,9 millions d'euros). Le contexte politique impacte fortement le marché du vin dans ce pays.

Même dans ce contexte, les vins de Bourgogne restent performants, avec un nouveau record en chiffre d'affaires (61,8 millions d'euros) et en volume (1,08 million de bouteilles) par rapport aux 11 mois 2018, après deux belles hausses en 2016 et en 2018.

Nouveau record en chiffre d'affaires pour les vins de Bourgogne

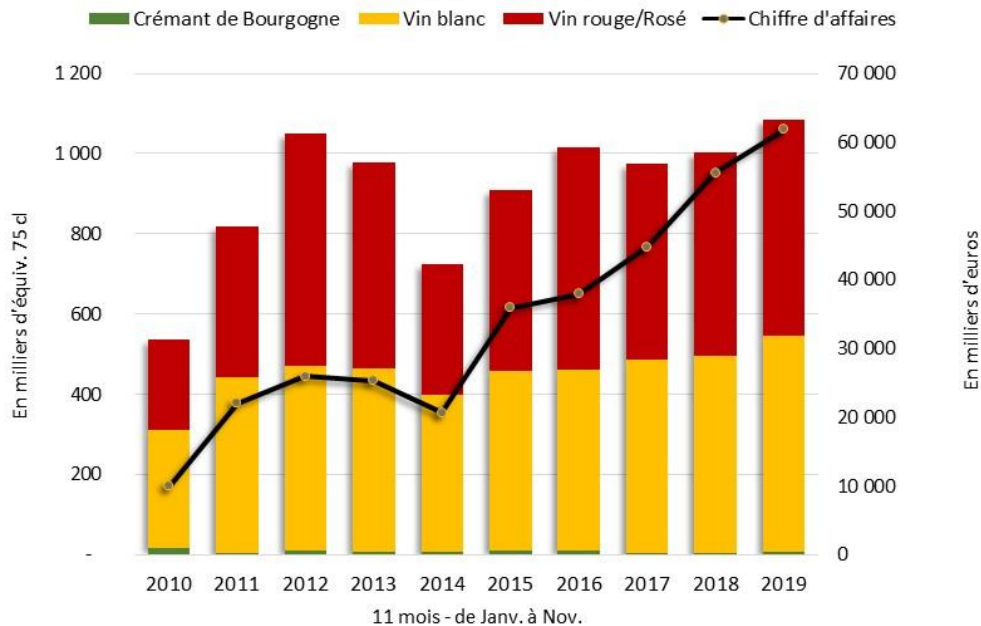
Le chiffre d'affaires des vins de Bourgogne est en augmentation de + 11,2 % pour le cumul 11 mois à fin novembre 2019, atteignant 61,8 millions d'euros. Un nouveau record en valeur, après une année 2018 déjà marquée par une belle croissance (+ 2,6 % en volume et + 24,5 % en chiffre d'affaires sur l'année complète).

2019 confirme également la bonne valorisation de la Bourgogne sur les circuits de distribution hongkongais. Les volumes sont également en hausse par rapport à 2018 (+ 8,2 % / 11 mois 2018). L'ensemble des vins de Bourgogne bénéficie d'une belle croissance en volume et en chiffre d'affaires :

- Vins blanc : + 10 % en volume et + 15 % en chiffre d'affaires.
- Vins rouge : + 6,4 % en volume et + 10 % en chiffre d'affaires.
- Crémant de Bourgogne : encore très peu présent (0,6 % des exportations).

Historique Export Hong-Kong - Vins de Bourgogne

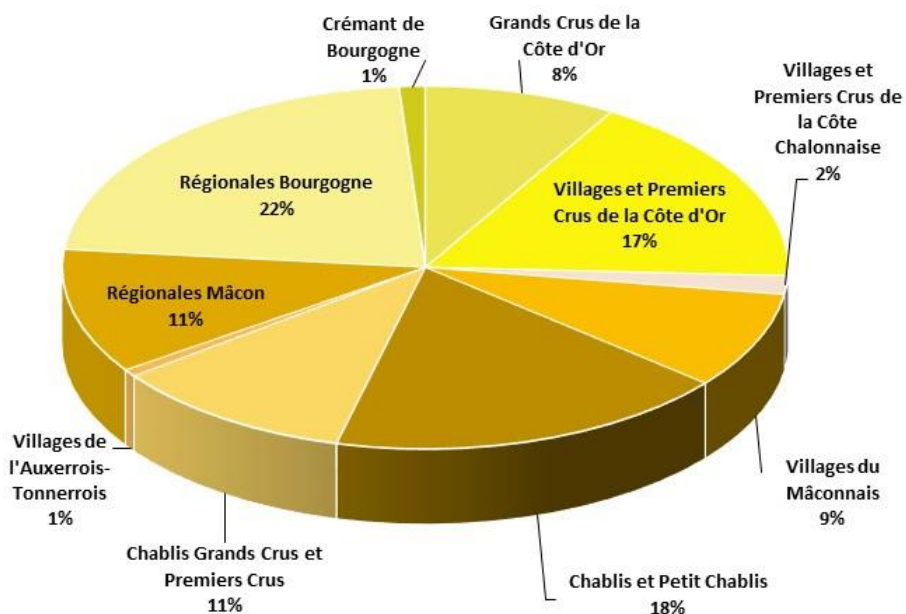
(source : Douane / BIVB)



Un marché ouvert autant aux vins blancs qu'aux vins rouges

Phénomène plutôt rare en Asie, où les marchés sont traditionnellement orientés vers les vins rouges, il s'importe autant de vins rouges (49,8 %) que de vins blancs de Bourgogne (49,6 %) à Hong Kong. Les deux couleurs se portent bien, même si les vins rouges sont les plus valorisés.

Export des vins de Bourgogne 2019 (11 mois, janvier à novembre) Vins blancs et Crémant de Bourgogne



Sur les 11 premiers mois 2019, le volume des vins blancs de Bourgogne exporté à Hong Kong continue de progresser, atteignant 539 594 équivalents bouteilles (75 cl). Le chiffre d'affaires est aussi très performant : 15,47 millions d'euros (+ 14,9 % / 11 mois 2018).

Deux groupes d'appellations entraînent le succès de la couleur, avec de très beaux résultats, en volume comme en valeur :

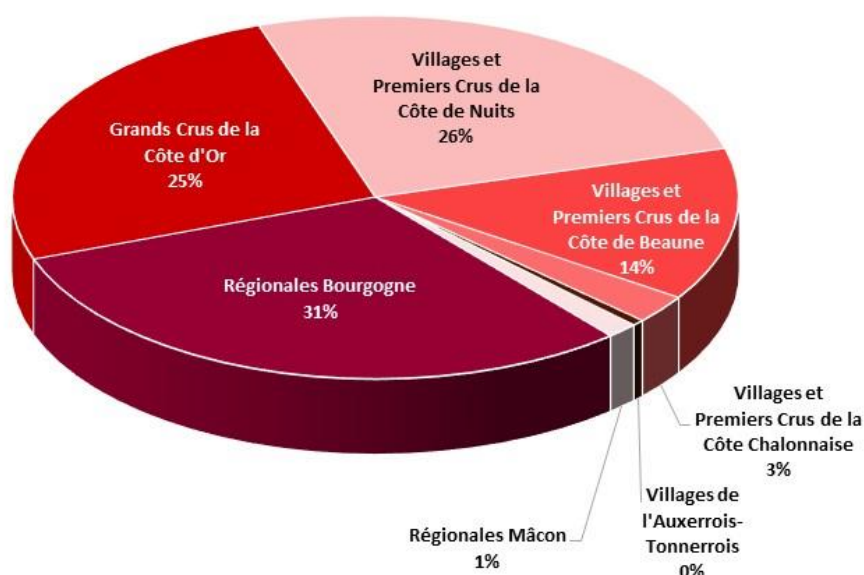
- ▶ Les **appellations Régionales Mâcon** sont en forte hausse : + 46 % en volume (elles représentent 11 % des vins blancs de Bourgogne importés) et + 52,2 % en chiffre d'affaires sur les 11 mois 2019.
- ▶ Les **appellations Grands Crus de Côte de Beaune et Côte de Nuits** : + 83 % en volume (soit 9 % des vins blancs de Bourgogne importés) et + 54 % en chiffre d'affaires sur les 11 mois 2019.

Les **appellations de Chablis regagnent des parts de marchés grâce aux volumes disponibles sur le millésime 2018** : + 18,9 % en volume et + 25 % en chiffre d'affaires. Cette hausse est portée par les AOC Chablis Grand Cru et Chablis Premiers Crus : + 72,5 % en volume et + 58 % en chiffre d'affaires.

Les appellations Régionales Bourgogne reculent de - 6,3 % / 11 mois 2018 (un peu plus de 8 000 bouteilles en moins), ce qui entraîne une baisse mécanique du chiffre d'affaires : - 7 % (/ 11 mois 2018) pour atteindre 2,8 millions d'euros.

Export des vins de Bourgogne 2019 (11 mois, janvier à novembre)

Vins rouges



Les **vins rouges occupent une place importante dans les résultats de la Bourgogne sur Hong Kong**, puisqu'ils représentent 75 % du chiffre d'affaires (46 millions d'euros sur les 11 mois 2019), pour près de la moitié des volumes exportés (voir page 1).

Les **AOC Régionales Bourgogne rouges dominent le marché** avec 30 % des exportations en volume (- 26,4 % / 11 mois 2018).

Les **appellations Village et Village Premier Cru de Côte de Beaune et Côte de Nuits arrivent en second**, avec 26 % des volumes exportés et 33 % du chiffre d'affaires (+ 28,9 % pour les 11 mois 2019 / 11 mois 2018).

Comme pour les vins blancs, **les Grands Crus rouges restent les grands gagnants sur la période des 11 mois** (+ 76,7 % en volume / 11 mois 2018). Le **choix des amateurs hongkongais reste orienté vers les vins les plus valorisés**, puisque sur les 11 mois 2019, le chiffre d'affaires des Grands Crus rouges est en hausse de + 19,5 %, soit 21,2 millions d'euros (46 % du chiffre d'affaires des vins rouges de Bourgogne).

Les vins de Bourgogne performant sur les circuits de distribution haut de gamme

Les vins de Bourgogne, très présents en Hôtellerie restauration (CHR)

Parmi l'offre mondiale de vins tranquilles, le vignoble de Bourgogne se place en première position en nombre de références par point de vente (24) : 80 % de ces établissements disposent d'un vin de Bourgogne. Les vins de Bourgogne représentent désormais 17 % de l'offre mondiale de vins tranquilles de ces établissements.

Parmi toutes les appellations de vins blancs de Bourgogne, les AOC de Chablis sont les plus distribuées sur ce circuit. Elles sont présentes dans 64 % des établissements (niveau stable / 2018), suivies par les AOC Village et Village Premier Cru blancs de Côte de Beaune (54 % de présence dans ces établissements).

Pour les vins rouges de Bourgogne, les AOC Village et Village Premier Cru de Côte de Beaune et Côte de Nuits sont les plus présentes, respectivement 43 % et 47 % de établissements enquêtés.

Les AOC Régionales Bourgogne rouges les suivent de très près (35 % de présence dans ces établissements).

Source : enquêtes 2019 auprès de 200 points de vente

Les vins de Bourgogne ont toute leur place chez les cavistes

Les vins tranquilles de Bourgogne performant sur ce circuit, se plaçant en deuxième position en nombre de références par point de vente, toutes origines confondues en vin tranquille. Ils sont distribués dans 87 % des magasins spécialisés enquêtés, représentant 26 % de l'offre étudiée.

Pour la présence globale dans les magasins spécialisés, les AOC de Chablis se classent en tête, comme en restauration. Elles sont disponibles dans 87 % des établissements (niveau stable / 2018) qui proposent des vins blancs de toutes origines. Les AOC Village et Village Premier Cru blancs de Côte de Beaune sont également bien distribués, avec un taux de présence de 77 % des points de vente (+ 1 points / 2018), suivies par les appellations Régionales Bourgogne blancs (70 %).

En nombre de références par points de vente, les appellations Grands Crus rouges de Côte de Beaune et Côte de Nuits arrivent en première position (41 références en moyenne, + 14 % / 2018). Les AOC Village et Village Premier Cru rouges de Côte de Nuits sont à la seconde place (37 références en moyenne), juste devant les AOC Village et Village Premier Cru de Côte de Beaune (12 références en moyenne, + 2 % / 2018).

Source : enquêtes 2019 auprès de 30 points de vente

Note économique rédigée par le Pôle Marchés et Développement - BIVB – Janvier 2020

(Sources : Douane - GTI - BIVB - MIBD Market)

Contact presse :

Mathilde Paturaud - Attachée de presse France BIVB

Tél. +33 (0)3 80 25 06 96 - Portable + 33 (0)6 78 78 07 68 - mathilde.paturaud@bivb.com

Retrouvez nos communiqués de presse et des milliers de photos libres de droit sur la salle de presse du site : www.vins-bourgogne.fr

S'abonner aux alertes de la salle de presse : [cliquez ici](#)

SUIVEZ-NOUS :

