

Amuse-toi avec



Jeu n°1

Entoure toutes les images qui te rappellent les vendanges et colorie chaque dessin.



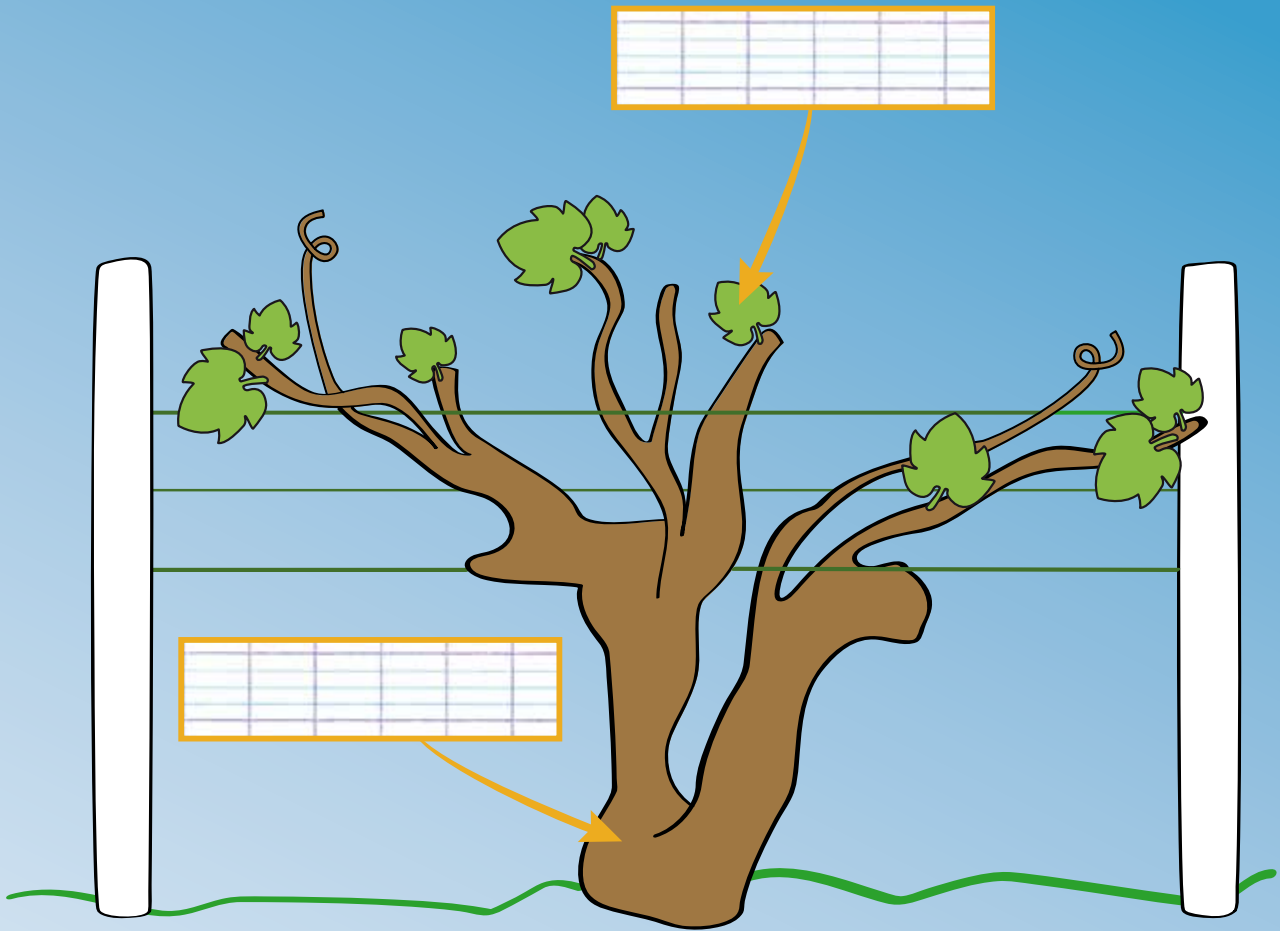
Jeu n°2

Entoure les sept différences entre les deux grappes.



Jeu n°3

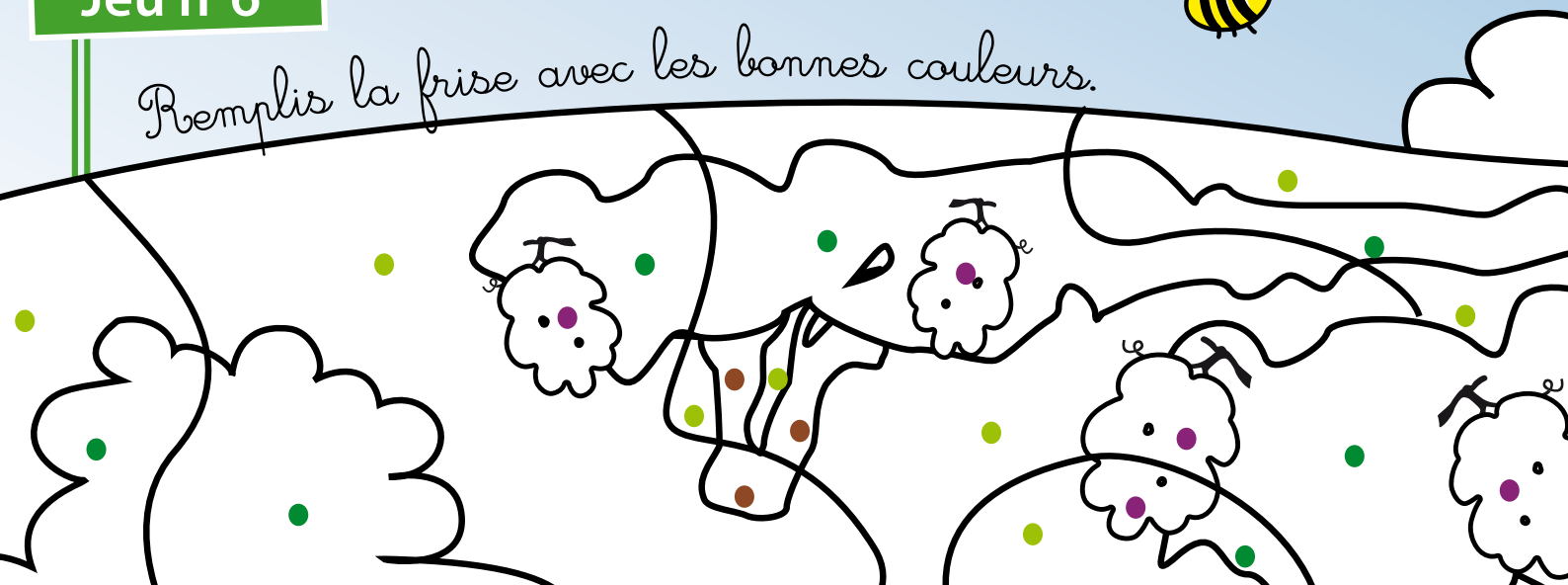
Voici les mots à placer sur le cep de vigne : *Cep* et *Feuille*.
Ajoute sur ce pied de vigne quelques belles grappes de raisin mûr.



Jeu n°6



Remplis la frise avec les bonnes couleurs.



Jeu n°5

Remets les lettres dans le bon ordre pour former des mots qui ont un rapport avec la vigne.

ISANIR

--	--	--	--	--	--	--	--	--	--	--

DSEVGAENN



--	--	--	--	--	--	--	--	--	--	--

PAGPER

--	--	--	--	--	--	--	--	--	--	--

Jeu n°4

Finis de colorier la grappe !



Jeu n°7


Retrouve les différentes étapes nécessaires pour transformer le raisin en vin. Remets ces images dans l'ordre en les numérotant de 1 à 6.



N°
Pressoir



N°
Vendanges



N°
Mise en fûts



N°
Mise en bouteille



N°
Transport à la cuverie



N°
Cuves de fermentation

Jeu n°8

Lis les définitions et complète la grille.

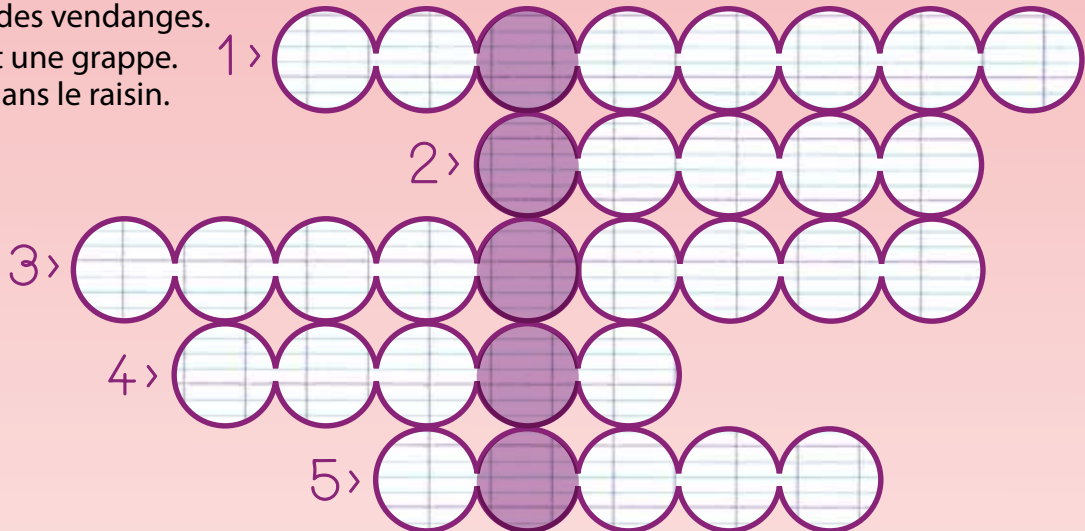
- 1 > C'est l'outil du vendangeur.
- 2 > C'est la saison où le vigneron taille sa vigne.
- 3 > C'est souvent le mois des vendanges.
- 4 > Plante dont le fruit est une grappe.
- 5 > Graine qui se trouve dans le raisin.

Mot à découvrir

C'est avec cet arbre qu'on fait les tonneaux.



Une édition du BIVB



Jeu n°2 Sur la 1^{ère} grappe : il manque une petite feuille, la tige de la grande feuille est plus courte, il y a un grain de raisin en plus. il manque un trait sur la branche, un grain de raisin est jaune, il y a une vrille en plus et les traits sur la grande feuille sont plus longs. Jeu n°5 RAISIN, VENDANGES, GRAPPE. Jeu n°7 N°1 : Vendanges, N°2 : Transport à la cuverie, N°3 : Pressoir, N°4 : Cuves de fermentation, N°5 : Mise en fûts, N°6 : Mise en bouteille. Jeu n°8 1 > sécateur, 2 > hiver, 3 > septembre, 4 > vigne, 5 > pépin.